



klasa V

15.04.2020 r.(środa)

LV	ćwiczenia zamieszczone na stronie internetowej szkoły
kor.-komp.	<p>Temat: Utrwalamy formę wypowiedzi jaką jest opowiadanie.</p> <ol style="list-style-type: none">1. Definicja i rodzaje opowiadania.2. Zapoznajemy się z przykładowymi opowiadaniem (twórczym, odtwórczym, z użyciem dialogu oraz z użyciem opisu.3. Zapoznanie ze sposobem przygotowania się do zredagowania prawidłowego opowiadania4. zapoznanie z przydatnym słownictwem.5. Ćwiczenia : 1,2. <p>Napisz opowiadanie: Mój najzabawniejszy dzień w życiu – użyj dialogu</p> <p>Pamiętaj., aby uniknąć chaosu w pracy, należy najpierw ułożyć plan opowiadania.</p>  <p>zajęcia korekcyjno-kompensacyjne 15- 2</p>
matematyka bdolobowska5@gmail.com	<p>Temat: Powtarzamy wiadomości – Ułamki dziesiętne</p> <p>Zadania przez Classroom</p> <p>Skype</p>
religia annazenka.kat@gmail.com	<p>Temat: Wierzę w grzechów odpuszczenie.</p> <p>1. Nauka: Ludzie obserwujący Pana Jezusa często zastanawiali się, kim On jest. Jezus powtarzał, że został posłany na świat przez Boga. Potwierdzał to również licznymi czynami, np. uzdrowieniami. Jednym z takich przykładów jest historia paralytyka (człowieka sparaliżowanego), którego przyjaciele przynieśli na noszach do Jezusa. Pan Jezus zanim uzdrowił jego ciało i sprawił, że zaczął chodzić, powiedział „Człowieku, odpuszczone są twoje grzechy”. Już wiecie, gdzie dziś możecie te słowa usłyszeć? W kościele, a dokładnie w sakramencie pokuty. Pan Jezus uzdrawia przede wszystkim duszę człowieka, przebacząc mu jego grzechy. Wystarczy wierzyć, że Bóg dokonuje tego poprzez kapłana w trakcie spowiedzi.</p> <p>2. Zadanie: str. 90 – można wspomóc się obrazkami i przyklejając stworzyć kolaż.</p>

	Na stronie 91 piszemy: Amen oznacza „niech tak się stanie”. To znaczy, że wierzymy w prawdę wypowiedzianych słów i potwierdzamy ją.
wych.fiz.	 wf zdalne nauczanie.doc
historia	Temat: Dążenie do jedności państwa. Materiały i zadania udostępnione będą przez nauczyciela przez Messenger grupa Gosciszowklasa5, poczta do przesyłania odrobionych zadań domowych: Gosciszowklasa5@interia.pl
j.polski	Temat: Przydawka, czyli określenie rzeczownika w zdaniu. Zadania i materiały udostępnione przez nauczyciela classroom oraz Skype. Podręcznik str. 272
geografia	Temat: Strefy klimatyczne i strefy krajobrazowe. Materiały i zadania udostępnione będą przez nauczyciela przez Messenger grupa Gosciszowklasa5, poczta do przesyłania odrobionych zadań domowych: Gosciszowklasa5@interia.pl


16.04.2020 r.(czwartek)

informatyka	Temat: Ćwiczenia z kodowania pod tematem można wpisać: Pod linkiem https://studio.code.org/s/course3/stage/2/puzzle/1 ćwiczymy podstawowe zasady kodowania.
język niemiecki agnieszkabob25@wp.pl	Temat: Śpiewamy piosenkę pt. "Jesteśmy obieżyświatami". 1. Zapis tematu w zeszytcie: Wir singen das Lied "Wir sind Vagabunden". 2. Zapoznanie z nowym słownictwem- przepisanie do zeszytów i przetłumaczenie następujących zwrotów: die Welt, sich ansehen, sich schleppen, langsam, die Bahn, im Affenzahn fahren, das Vagabundenleben, der Couch-Potato, unter freiem Himmel, tratschen, lachen, im Stroh; Można wykorzystać słowniczek w podręczniku lub słowniczek on - line np. PONS. 3. Praca z płytą CD: Słuchanie tekstu - punkt H strona 44, powtarzanie po każdej linijce, samodzielne przeczytanie i zaśpiewanie piosenki; 4. Zapamiętanie nowego słownictwa; 5.Wykonanie zadania w zeszytcie ćwiczeń: H2 na stronie 52.
język polski	Temat: Przydawka – wykonywanie ćwiczeń. Karty pracy, multićwiczenia gwo Zadania i materiały udostępnione przez nauczyciela classroom oraz Skype

<p>muzyka krystelina@wp.pl</p>	<p>Temat: Jak muzykowano w prehistorii?</p> <p>Nacobezu:</p> <ol style="list-style-type: none"> 1. W podręczniku zapoznasz się z tekstem s.119-123. 2. Zapamiętasz instrumenty prehistoryczne. 3. Możesz wysłuchać utwór, który nawiązuje do rytmów afrykańskich – „Waka waka”- Shakiry i utwór „Bele mama” z Kamerunu.
<p>matematyka bdolobowska5@gmail.com</p>	<p>Temat: Obliczenia związane z kalendarzem i zegarem</p> <p>Zadania przez Classroom</p> <p>Skype</p>
<p>plastyka</p>	<p>Temat: Kompozycja rytmiczna.</p> <p>Zapoznaj się z tematem w podręczniku i odpowiedz w zeszytcie na pytania :</p> <ol style="list-style-type: none"> 1. Czym się charakteryzuje kompozycja rytmiczna? 2. Z ilu elementów może składać się rytm? 3. Gdzie w otoczeniu można spotkać przykłady rytmu? <p>Dokończ zdania: Rytmiczna może być... np.muzyka, Rytmiczne może być... np. tykanie zegara, Rytmiczny może być...np. krok,</p> <p>*Proszę na adres email agata252627@gmail.com lub messenger wysłać informację o wykonanym zadaniu, w razie kłopotów i pytań również proszę pisać :)</p>

17. 04. 2020 r. (piątek)

<p>technika bdolobowska5@gmail.com</p>	<p>Temat: To takie proste – Pudełko ze szpatulek (lub innego materiału)</p> <p>Wykonaj pudełko według instrukcji w podręczniku na str. 28 (lub podobnie) i wyslij jego zdjęcie na bdolobowska5@gmail.com</p>
<p>matematyka bdolobowska5@gmail.com</p>	<p>Temat: Obliczenia związane z kalendarzem i zegarem</p> <p>Zadania przez Classroom</p> <p>Skype</p>

język polski	<p>Temat: Uczymy się rysować wykres zdania pojedynczego.</p> <p>Podręcznik str.259 Zadania i materiały udostępnione przez nauczyciela classroom oraz Skype.</p>
zaj.rekrec.	 <p>wf zdalne nauczanie.doc</p>
godz.wych.	<p>Temat: Oglądamy film na temat techniki uczenia się.</p> <p>https://www.youtube.com/watch?v=DUH8cLQ7X2w&list=PLFoBghtLZH4VIGYL0-8HTgolWMzSs_eec</p>

20.04.2020 r. (poniedziałek)

<p>religia</p> <p>annazenka.kat@gmail.com</p>	<p>Temat: Wierzę w życie wieczne.</p> <p>1. Nauka: Niech będzie pochwalony Jezus Chrystus. Na dzisiejszej katechezie Pan Jezus przypomina nam o cudzie rozmnożenia chleba i ryb. Kto nie pamięta, może sobie przybliżyć czytając Mt 15, 32-39. Pan Jezus czyniąc ten znak potwierdza swoją Boską moc. Pokazuje też ludziom, że troszczy się o ich codzienne potrzeby i obiecuje, że będzie to czynił do końca świata. Nawiązuje również do Komunii świętej – pokarmu, poprzez który Jezus karmi przede wszystkim duszę. Wyjaśnia, że ten Boży pokarm pozwala trwać przy Jezusie i wytrwać w wędrówce do królestwa Bożego. Zastanów się: czy często posilasz się tym Chlebem danym przez Jezusa?</p> <p>2. ćw. str. 93 Napisz własną modlitwę dziękczynną po przyjęciu komunii świętej. Jeśli nie będziesz potrafił/a, weź swoją książeczkę do nabożeństwa i napisz tą, która najbardziej ci się spodoba (jeśli jest długa, może być tylko fragment modlitwy).</p>
historia	<p>Temat: Dążenie do jedności państwa.</p> <p>Materiały i zadania udostępnione będą przez nauczyciela przez Messenger grupa Gosciszowklasa5, poczta do przesyłania odrobionych zadań domowych: Gosciszowklasa5@interia.pl</p>
<p>język niemiecki</p> <p>agnieszkabob25@wp.pl</p>	<p>Temat: Robimy projekty pt. "Wycieczka klasowa".</p> <ol style="list-style-type: none"> 1. Zapis tematu w zeszytce: Wir machen Projekte - "Die Klassenfahrt". 2. Zapoznanie z przykładowym projektem w podręczniku - punkt K strona 45. 3. Wykonanie własnego projektu na przykładzie tego, który jest w


	podręczniku. Zadanie wysyłamy do nauczyciela.
wych.fiz.	Ćwiczenia zamieszczone na stronie internetowej szkoły
język polski	Temat: Jeśli zdarzenia ułożą się inaczej, niż zakładaliśmy... Omawiamy fragment powieści <i>Za niebieskimi drzwiami</i> . Zadania i materiały udostępnione przez nauczyciela classroom oraz Skype. Podręcznik str. 277
biologia	Temat: Omawiamy pęd. Budowa i funkcje łodygi. Piszecie temat do zeszytu oraz NaCoBeZu: 1. Budowa i rodzaje pędów. 2. Budowa i główne funkcje łodygi. 3. Z jakich części składa się łodyga roślin zielnych? 4. Jak wygląda łodyga od środka? Podręcznik str 102 – 105 Proszę przeczytać temat. Zwróćcie uwagę na budowę i rodzaje pędów oraz budowę i funkcje łodygi. Podręcznik str. 105 ćw. 1, 2, 3

21.04.2020 r. (wtorek)

zaj.wyr.j.pol.	Załączniki
język polski	Temat: Czego pragnie Juniper Berry? Rozmawiamy o samotności. Podręcznik str.281 Zadania i materiały udostępnione przez nauczyciela classroom oraz Skype
wychowanie fizyczne	Ćwiczenia zamieszczone na stronie internetowej szkoły
język niemiecki agnieszkabob25@wp.pl	Temat: Powtarzamy wiadomości z rozdziału 4 "Wycieczka klasowa". 1. Zapis tematu w zeszycie: Die Wiederholung. 2. Wykonywanie zadań utrwalających materiał leksykalno - gramatyczny z rozdziału 4. Zadanie w podręczniku -J na stronie 45 (poprawny tekst trzeba przepisać do zeszytu); Zadania w zeszycie ćwiczeń: F1,F2 na stronie 50; H1 na stronie 52;
matematyka bdolobowska5@gmail.com	Temat: Zadania związane z miarą, wagą i pieniędzmi.

	Zadania przez Classroom Skype
--	----------------------------------

22.04.2020 r. (środa)

zaj.logopedyczne zaj.kor.komp.	<p>Ćwiczenia logopedyczne zamieszczone na stronie internetowej szkoły</p> <p>Temat: Utrwalamy formę wypowiedzi jaką jest opowiadanie.</p> <ol style="list-style-type: none"> 1. Definicja i rodzaje opowiadania. 2. Zapoznajemy się z przykładowymi opowiadaniem (twórczym, odtwórczym, z użyciem dialogu oraz z użyciem opisu. 3. Zapoznanie ze sposobem przygotowania się do zredagowania prawidłowego opowiadania 4. zapoznanie się z przydatnym słownictwem. 5. Ćwiczenia : 1,2. <p>Napisz opowiadanie: Mój najzabawniejszy dzień w życiu – użyj dialogu</p> <p>Pamiętaj., aby uniknąć chaosu w pracy, należy najpierw ułożyć plan opowiadania.</p> <div style="text-align: center;">  <p>zajęcia korekcyjno-kompensacyjne 15- 2</p> </div>
matematyka bdolobowska5@gmail.com	<p>Temat: Zadania związane z miarą, wagą i pieniędzmi.</p> <p>Zadania przez Classroom</p> <p>Skype</p>
religia annazenka.kat@gmail.com	<p>Temat: Wierzę w bliskość Pana Jezusa.</p> <p>1. Nauka Niech będzie pochwalony Jezus Chrystus.</p> <p>Dzisiejsza Ewangelia przenosi nas na Jezioro Galilejskie, gdzie podczas burzy Pan Jezus ucisza sztorm. Wystraszonym uczniom Jezus zadaje pytanie: „Czemu bojaźliwi jesteście, małej wiary?”. Pan Jezus zwraca uwagę na to, że słaba wiara nie wystarczy do przetrwania trudnych prób i doświadczeń życiowych. Tylko mocna wiara i zaufanie Jezusowi daje człowiekowi możliwość do pokonania trudności. Jezus wiedział, że ludziom czasem będzie w życiu ciężko, że będą wyśmiewani, krytykowani i powtarzał im zawsze że u Niego mają szukać pomocy i ratunku.</p> <p>Pamiętaj: wiary i zaufania Panu Jezusowi uczymy się wszyscy przez całe życie, a możemy je umacniać, poznając Pana Jezusa na</p>

	<p>lekcji religii.</p> <p>2. Zadanie: ów. na str. 95 Robimy notatkę pod obrazkami: chrzest – rodzice proszą Pana Jezusa, by się nami opiekował spowiedź – Jezus odnawia naszą wiarę i zaufanie w Jego bliskość Eucharystia – wierzymy, że On jest z nami i nas nie opuści.</p>
wych.fiz.	Ćwiczenia zamieszczone na stronie internetowej szkoły
historia	<p>Temat: Zjednoczona Polska.</p> <p>Materiały i zadania udostępnione będą przez nauczyciela przez Messenger grupa Gosciszowklasa5, poczta do przesyłania odrobionych zadań domowych: Gosciszowklasa5@interia.pl</p>
j.polski	<p>Temat: Co się zdarzyło na ulicy Pachnących Bzów? Omawiamy tekst <i>To nie było...</i></p> <p>Podręcznik str.285 Zadania i materiały udostępnione przez nauczyciela classroom oraz Skype.</p>
geografia	<p>Temat: Powtórzenie wiadomości z działu „Łądy i oceany na Ziemi” oraz dwóch pierwszych lekcji z działu „Krajobrazy świata”.</p> <p>Zadania/ćwiczenia powtórzeniowe udostępnione będą przez nauczyciela przez Messenger grupa Gosciszowklasa5, poczta do przesyłania odrobionych zadań domowych: Gosciszowklasa5@interia.pl</p>

23.04.2020 r. (czwartek)

informatyka	<p>Temat: Ćwiczenia z kodowania pod tematem można wpisać:</p> <p>Pod linkiem https://studio.code.org/s/course3/stage/3/puzzle/1 ćwiczymy podstawowe zasady kodowania.</p>
<p>język niemiecki agnieszkabob25@wp.pl</p>	<p>Temat: To już umiem. - Utrwalamy wiadomości z rozdziału 4 "Wycieczka klasowa".</p> <p>1. Zapis tematu w języku niemieckim: Das kann ich schon.</p> <p>2. Wykonanie dwóch zadań on-line utrwalających stopniowanie przymiotników w stopniu wyższym. https://niemiecki.ang.pl/cwiczenia/332/stopien-wyzszy-stopniowanie-przymiotnika https://niemiecki.ang.pl/cwiczenia/1305/stopien-wyzszy-stopniowanie-przymiotnika</p> <p>3. Wykonanie zadania H3 na stronie 53.</p>

język polski	<p>Temat: Świat wirtualny a rzeczywistość. Omawiamy tekst D. Suwalskiej <i>W komputerowym świecie</i>.</p> <p>Podręcznik str. 287 Zadania i materiały udostępnione przez nauczyciela classroom oraz Skype</p>
muzyka krystelina@wp.pl	<p>Temat: Poznam różne rodzaje chórów.</p> <p>Nacobezu:</p> <ol style="list-style-type: none"> 1. Zapoznasz się treścią w podręczniku – s. 124-131. 2. Wymieniasz wykonawców muzyki wokalne. 3. Z pamięci wyjaśniasz znaczenie terminów: muzyka wokalna, solista, zespół wokalny, chór, a capella. 4. Możesz w Internecie znaleźć piosenkę „Chodź, pomaluj mój świat”i spróbuj zaśpiewać. 5. Potwierdź wykonanie zadań.
matematyka bdolobowska5@gmail.com	<p>Temat: Obliczamy średnia arytmetyczną.</p> <p>Zadania przez Classroom</p> <p>Skype</p>
plastyka	<p>Temat: Kompozycja rytmiczna- tworzymy projekt serwetki.</p> <p>Na ostatniej lekcji poznaliście czym jest kompozycja rytmiczna oraz czym się charakteryzuje. Dziś w kontynuacji tematu wykonacie pracę plastyczną dotyczącą poznanej kompozycji. Proszę na kartce A4 stworzyć wzór serwetki, tapety lub dywanu zawierając elementy w układzie rytmicznym czyli powtarzające się. Pracę można wykonać kredkami, farbami bądź wykleić koralikami, wyciętymi wzorami czy wykleić bibułą, wykorzystajcie co posiadacie w domu tak aby ograniczyć wyjścia na zakupy :) Dołączam przykładowe zdjęcie.</p> <p>*Proszę na adres email agata252627@gmail.com lub messenger wysłać zdjęcie wykonanej przez siebie pracy, w prawym dolnym rogu kartki dołączyć karteczkę z imieniem i nazwiskiem oraz klasa. (czyli gotowa praca+metryczka, zrobić zdjęcie i wysłać :)) Odpiszę każdemu jaką ocenę otrzymał uczeń i co było brane pod uwagę. W razie kłopotów i pytań proszę pisać :)</p> <p>Proszę aby osoby o numerze w dzienniku 1, 2, 3, 4, 5, 6, 7, 9, 10, 11, 12,</p>

	13, 14, 15, 16 wysłały mi również zdjęcie pracy kwiatów w wazonie, oraz prace „Ciąg dalszy widokówki bądź fotografii”- kompozycja otwarta. Zasada wysłania pracy jak powyżej.
--	---

24.04.2020 r. (piątek)

technika bdolobowska5@gmail.com	<p>Temat: To takie proste – Ekologiczny stworek (lub inna zabawka)</p> <p>Wykonaj zgodnie z instrukcją w podręczniku na str. 40 i wyslij jego zdjęcie na bdolobowska5@gmail.com</p>
matematyka	<p>Temat: Ćwiczmy obliczanie średniej arytmetycznej.</p> <p>Zadania przez Classroom</p> <p>Skype</p>
język polski	<p>Temat: Okolicznik – określenie czasownika w zdaniu.</p> <p>Podręcznik str.291 Multićwiczenia gwo Zadania i materiały udostępnione przez nauczyciela classroom oraz Skype.</p>
zaj.rekrec.	Ćwiczenia zamieszczone na stronie internetowej szkoły
godz.wych.	<p>Temat: Dlaczego warto pomagać innym?</p> <p>1. Oglądanie filmu: https://www.youtube.com/watch?v=o01_M6oG9w0 2. Odpowiedz na pytanie: Dlaczego warto pomagać innym?</p>